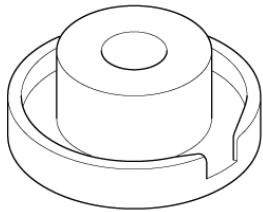
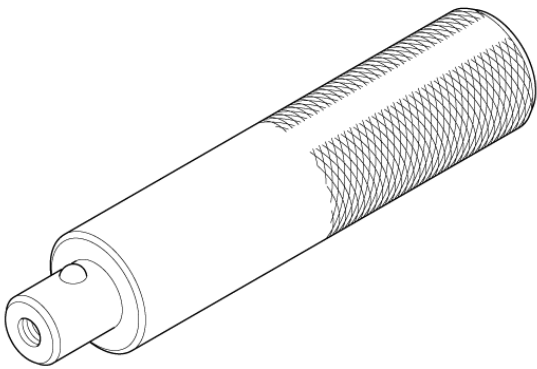


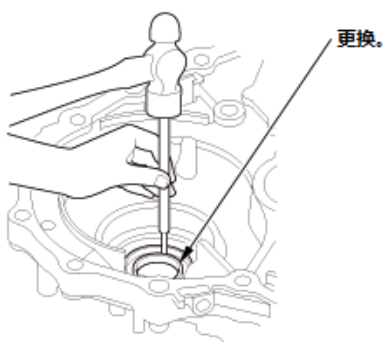
变矩器壳体差速器油封更换

所需专用工具

图像	说明/工具号码
	油封拆装器附件，58 mm 07JAD-PH80101
	拆装器手柄，15 x 135L 07749-0010000

更换

1. 变矩器盒差速器油封 - 拆卸



2. 变矩器盒差速器油封 - 安装

1. 用拆装器手柄和油封拆装器附件安装新油封 (A)，使其与变速器壳体平齐。

